




Коллекция : CITRUS

Отделки\*:



CP - Хром

Общие характеристики :



### Преимущества для конечного пользователя

- Легкий уход: Регулируемые выпускные отверстия препятствуют появлению накипи

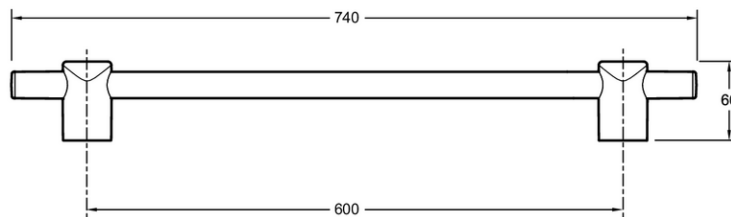
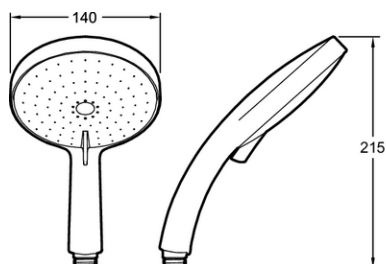
### Преимущества при монтаже

- Легкая установка: штанга легко устанавливается благодаря распоркам

### Технические характеристики

- РАЗМЕРЫ (СМ): 14x14 см
- МАТЕРИАЛ: N/A
- РАСХОД ВОДЫ: 10 л/мин
- ТИП ШЛАНГА: Нескручивающийся
- Гибкий нескручивающийся металлический шланг 1.60 м
- ВЕС: 1.0 кг
- УСТАНОВКА: Крепление к стене
- АКСЕССУАРЫ: РУЧНОЙ ДУШ
- КОЛИЧЕСТВО ВЫПУСКНЫХ ОТВЕРСТИЙ: 5

### Общая информация



Спецификация продукта: Душевой комплект со штангой, мыльницей, шлангом. E12980. Коллекция: CITRUS. РАЗМЕРЫ (СМ): 14x14 см. ВЕС: 1.0 кг. МАТЕРИАЛ: N/A. УСТАНОВКА: Крепление к стене. РАСХОД ВОДЫ: 10 л/мин. АКСЕССУАРЫ: РУЧНОЙ ДУШ. ТИП ШЛАНГА: Нескручивающийся. КОЛИЧЕСТВО ВЫПУСКНЫХ ОТВЕРСТИЙ: 5. Гибкий нескручивающийся металлический шланг 1.60 м.

\*В зависимости от конфигурации компьютера или настроек принтера, технических факторов и характеристик, цвета, которые Вы видите могут не полностью соответствовать настоящим цветам и являться схематическими.