

Коллекция: SERENITY

Отделки*:



6A - Серый
Блестящий

Общие характеристики:



Преимущества для конечного пользователя

- ДИЗАЙН: современный и надежный
- ПРОСТОТА ОБСЛУЖИВАНИЯ: стекло с защитой от извести
- Нет видимых крепежей внутри душевой кабины и верхних отделочных заглушек

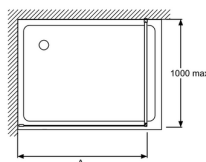
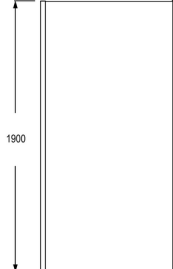
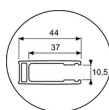
Преимущества при монтаже

- РЕВЕРСИВНАЯ: левая/правая установка
- Регулировка по стене 20 мм
- Инструмент «рулетка», помогающий вставить стык в настенный профиль
- Профиль, предустановленный на заводе
- Штанга, готовая к обрезке под размер

Технические характеристики

- РАЗМЕРЫ (СМ): 190x90 см
- МАТЕРИАЛ: Прозрачное стекло
- НОРМЫ И ПРАВИЛА: EN 14428
- ТОЛЩИНА СТЕКЛА В ММ: 6
- ВЕС: 28 кг
- УСТАНОВКА: Фиксированная панель
- МИН/МАКС ШИРИНА: 87,5 - 89,5
- ВЫСОТА ПАНЕЛИ В СМ: 190

Общая информация



	E14WK70	E14WK80	E14WK90	E14WK100	E14WK120
Mm	700	800	900	1000	1200
A mini/maxi	675-695	775-795	875-895	975-995	1175-1195

Спецификация продукта: Фиксированное душевое ограждение 90 см. E14WK90. Коллекция: SERENITY. РАЗМЕРЫ (СМ): 190x90 см. ВЕС: 28 кг. МАТЕРИАЛ: Прозрачное стекло. УСТАНОВКА: Фиксированная панель. НОРМЫ И ПРАВИЛА: EN 14428. МИН/МАКС ШИРИНА: 87,5 - 89,5. ТОЛЩИНА СТЕКЛА В ММ: 6. ВЫСОТА ПАНЕЛИ В СМ: 190.