



Коллекция : CONTRA

Отделки*:



BA - Серый
Блестящий



BL - Матовый
Черный

Общие характеристики :



Преимущества для конечного пользователя

- Комфорт: встроенный подъемный механизм для сокращения трения двери с полом, латунные ручки внутри и снаружи
- Антиизвестковое покрытие: прозрачное безопасное стекло
- Доступ: широкое душевое пространство, хромированный порожек для надежной фиксации

Преимущества при монтаже

- Простая установка: регулировка по стене 18 мм

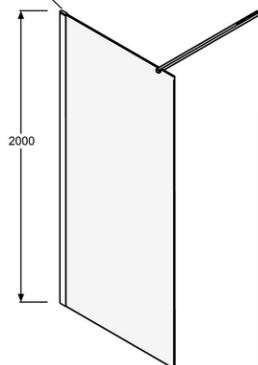
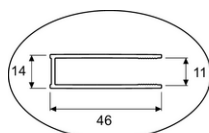
Технические характеристики

- РАЗМЕРЫ (СМ): 200x90 см
- МАТЕРИАЛ: Прозрачное стекло
- МИН/МАКС ШИРИНА: 90
- ТОЛЩИНА СТЕКЛА В ММ: 6
- Водонепроницаемость: магниты на раме для надежного закрывания двери, хромированный порожек для более надежной установки
- ВЕС: 34 кг
- УСТАНОВКА: Угловые
- УСТАНОВКА: Открытое пространство
- ТИП ДУШЕВОГО ОГРАЖДЕНИЯ: Распашные

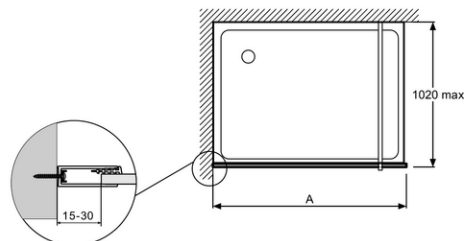
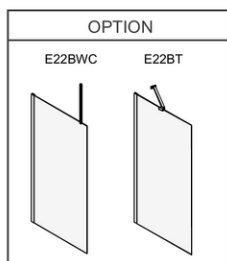
Продукты для комплектации

- E22BW90: Горизонтальная штанга (угол 90°)
- E22BT: Горизонтальная штанга 50 см
- E22BWC: Вертикальная штанга, крепление к потолку

Общая информация



	E22FT70	E22FT80	E22FT90
Mm	700	800	900
A mini/maxi	650 / 665	750 / 765	850 / 865



Спецификация продукта: Фиксированная боковая панель 90 см для распашной двери. E22FT90. Коллекция : CONTRA. РАЗМЕРЫ (СМ): 200x90 см. ВЕС: 34 кг. МАТЕРИАЛ: Прозрачное стекло. УСТАНОВКА: Угловые. МИН/МАКС ШИРИНА: 90. УСТАНОВКА: Открытое пространство. ТОЛЩИНА СТЕКЛА В ММ: 6. ТИП ДУШЕВОГО ОГРАЖДЕНИЯ: Распашные. Водонепроницаемость: магниты на раме для надежного закрывания двери, хромированный порожек для более надежной установки.